

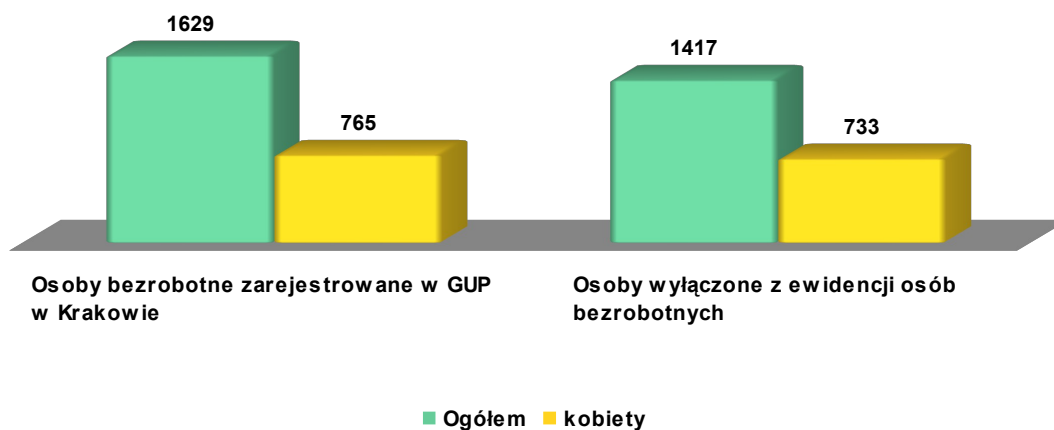
INFORMACJA
O STANIE BEZROBOCIA W KRAKOWIE
STYCZEŃ 2019 r.

LICZBA BEZROBOTNYCH

Liczba bezrobotnych zarejestrowanych w tut. Urzędzie wg stanu na dzień **31.01.2019 r.** wynosiła **11679** osób. Jest to o **212 osób więcej**, porównując ze stanem z 31.12.2018 roku. Osoby z prawem do zasiłku dla bezrobotnych stanowiły **14,2 %** ogółu bezrobotnych.

<i>Wyszczególnienie</i>	<i>Ogółem</i>	<i>W tym kobiety</i>
Liczba bezrobotnych w końcu miesiąca sprawozdawczego	11679	5992
Liczba nowo rejestrujących się bezrobotnych w miesiącu sprawozdawczym	1629	765
Liczba osób bezrobotnych z prawem do zasiłku	1663	968

Napływ i odpływ osób bezrobotnych w miesiącu STYCZNIU 2019 r.



W styczniu 2019 r. zarejestrowano 1629 osób bezrobotnych, w tym:

- **1377** osób, które poprzednio pracowały;
 - w tym zwolnienia z przyczyn zakładu pracy dotyczyło **48** osób;
- **252** osoby dotychczas niepracujące.

WYŁĄCZENIA Z EWIDENCJI

W styczniu 2019 roku z rejestrów GUP wyrejestrowano **1417 osób**. Wyłączenia z ewidencji bezrobotnych dotyczyły głównie:

- podjęcia pracy – **641** osób;
- niepotwierdzenie gotowości do podjęcia zatrudnienia – **290** osób;
- dobrowolnej rezygnacji ze statusu bezrobotnego – **89** osób;
- nabycie praw do świadczenia przedemerytalnego – **11** osób;
- nabycie praw emerytalnych lub rentowych – **5** osób;
- odmowy bez uzasadnionej przyczyny przyjęcia propozycji odpowiedniej pracy lub innej formy pomocy w tym w ramach PAI – **5** osób;
- inne (np. zasiłek stały, zmiana miejsca zameld. poza obszar działania PUP) – **290** osób.

AKTYWNE FORMY ZWALCZANIA BEZROBOCIA

W styczniu 2019 r. zaktywizowano w poszczególnych programach łącznie **69** osób bezrobotnych.

L.p.	Aktywizacja zawodowa osób bezrobotnych	Ogółem	kobiety
1	Prace interwencyjne	1	0
2	Roboty publiczne	0	0
3	Podjęcia działalności gospodarczej	0	0
4	Podjęcia pracy w ramach refundacji kosztów zatrudnienia bezrobotnego	5	2
5	Podjęcia pracy w ramach dofinansowania wynagrodzenia za zatrudnienie skierowanego bezrobotnego powyżej 50 roku życia	1	1
6	Inne (w tym: podjęcia pracy przez osoby do 30 roku życia, praca z PFRON-u)	5	2
7	Rozpoczęcia szkolenia	10	0
8	Rozpoczęcia stażu	28	23
9	Rozpoczęcia prac społecznie użytecznych	19	9
9.1	w tym w ramach PAI	2	2
RAZEM		69	37

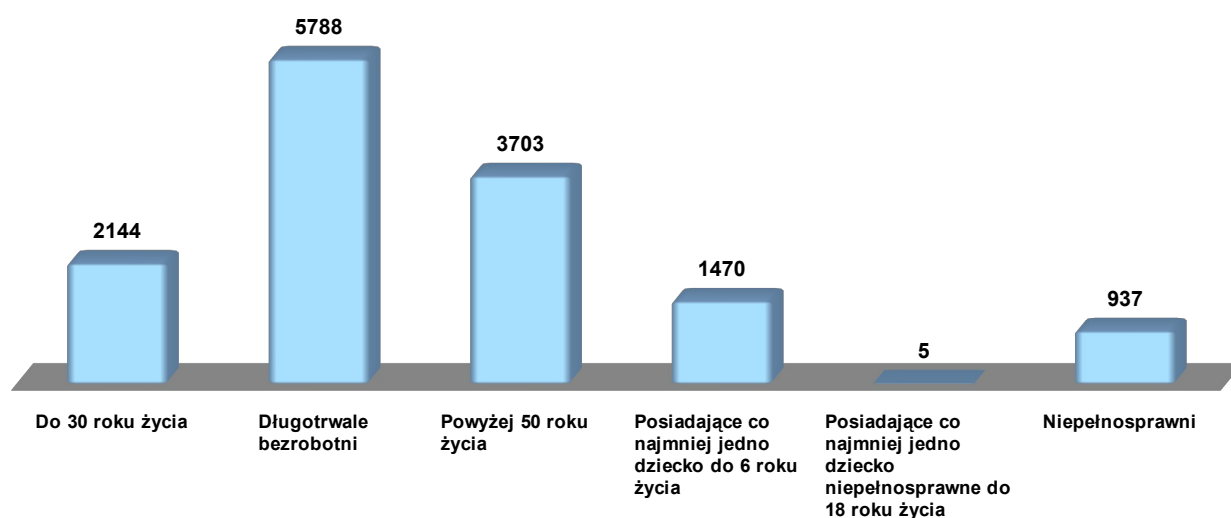
W miesiącu styczniu 2019 r. **staże** stanowiły najbardziej popularną formę wspomagającą wejście na rynek pracy, skorzystało z niej **28 osób bezrobotnych**, w tym 23 kobiety.

**OSOBY BĘDĄCE
W SZCZEGÓLNEJ SYTUACJI NA RYNKU PRACY**

Wyszczególnienie	Stan na dzień 31.01.2019 r.	Struktura w %
Do 30 roku życia	2144	18,4
w tym do 25 roku życia	707	6,0
Długotrwale bezrobotni	5788	49,6
Powyżej 50 roku życia	3703	31,7
Korzystające ze świadczeń z pomocy społecznej	0	0,0
Posiadające co najmniej jedno dziecko do 6 roku życia	1470	12,6
Posiadające co najmniej jedno dziecko niepełnosprawne do 18 roku życia	5	0,0
Niepełnosprawni	937	8,0

Zdecydowaną większość osób bezrobotnych stanowią osoby będące w szczególnej sytuacji na rynku pracy. Spośród 11679 osób bezrobotnych zarejestrowanych w tut. Urzędzie wg stanu na dzień 31.01.2019 r. aż **79,2% ogółu zarejestrowanych bezrobotnych** zaliczana jest do osób będących w szczególnej sytuacji na rynku pracy.

Bezrobotni będący w szczególnej sytuacji na rynku pracy - stan na dzień 31.01.2019 r.

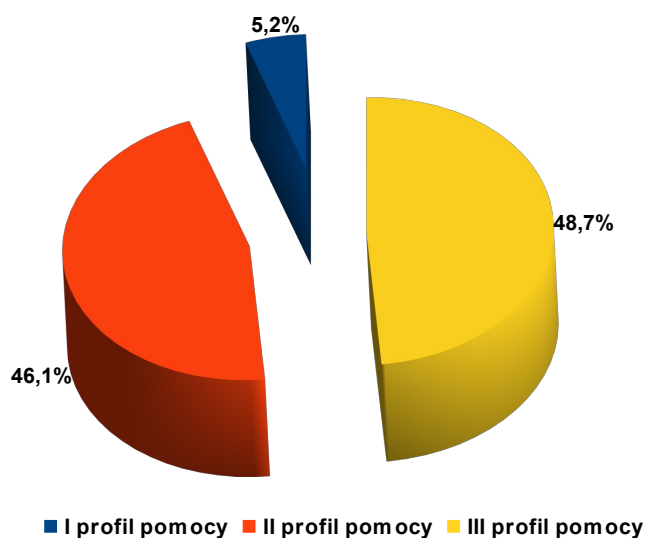


PROFILE POMOCY

Wyszczególnienie		Liczba wywiadów zakończonych ustaleniem profilu pomocy w miesiącu STYCZNIU 2019 r.		Liczba bezrobotnych z ustalonym profilem pomocy według stanu na dzień 31.01.2019 r.	
		Razem	Kobiety	Razem	Kobiety
Ogółem		1591	781	10932	5645
z tego	Profil I	153	84	571	287
	Profil II	985	463	5038	2397
	Profil III	453	234	5323	2961

Liczba bezrobotnych z ustalonym profilem pomocy według stanu na dzień 31.01.2019 r. wynosiła **10932 osoby**. Największy odsetek stanowili bezrobotni z ustalonym **III profilem pomocy - 48,7%** ogółu. W miesiącu styczniu 2019 r. przeprowadzono **1591 wywiadów** z osobami bezrobotnymi w celu ustalenia profilu pomocy. Najwięcej wywiadów zakończyło się ustaleniem **II profilu pomocy dla osób bezrobotnych - 61,9%**.

**Procentowy udział osób bezrobotnych
w danym profilu pomocy - stan na dzień 31.01.2019 r.**



OFERTY PRACY

W styczniu 2019 r. do tut. Urzędu zgłoszono **3144** wolne miejsca pracy, z czego **17** miejsc pracy dotyczyły ofert pracy dla osób niepełnosprawnych. Na ww. miejsca pracy oraz miejsca pracy pozostałe w dyspozycji Urzędu z poprzednich okresów sprawozdawczych skierowanych zostało na rozmowy kwalifikacyjne do pracodawców przez pośredników GUP **1830** kandydatów.

Najwięcej zgłoszonych/pozyskanych wolnych miejsc pracy w **styczniu 2019 roku**:

Nazwa zawodu	Liczba zgłoszonych wolnych miejsc pracy
Pomocnik ciastkarza	300
Pomocniczy robotnik budowlany	282
Magazynier	135
Operator zautomatyzowanej linii produkcyjnej	100
Pracownik przygotowujący posiłki typu fast food	73
Pomoc kuchenna	69
Pakowacz ręczny	64
Pozostałe pomoce i sprzątaczkę biurowe, hotelowe i podobne	59
Pozostali pracownicy zajmujący się sprzątnięciem gdzie indziej niesklasyfikowani	55
Stolarz meblowy	52
Pozostali pracownicy obsługi biurowej	51
Tapicer meblowy	50
Opiekun osoby starszej	46
Pozostali pracownicy wykonujący prace proste gdzie indziej niesklasyfikowani	43
Pozostali pracownicy sprzedaży i pokrewni gdzie indziej niesklasyfikowani	40
Sprzedawca	37
Kasjer handlowy	36
Pokojowa	36
Specjalista do spraw rekrutacji pracowników	33
Sprzedawca w branży spożywczej	32

**INFORMACJE O WYDARZENIACH ORGANIZOWANYCH
W GRODZKIM URZĘDZIE PRACY W KRAKOWIE**

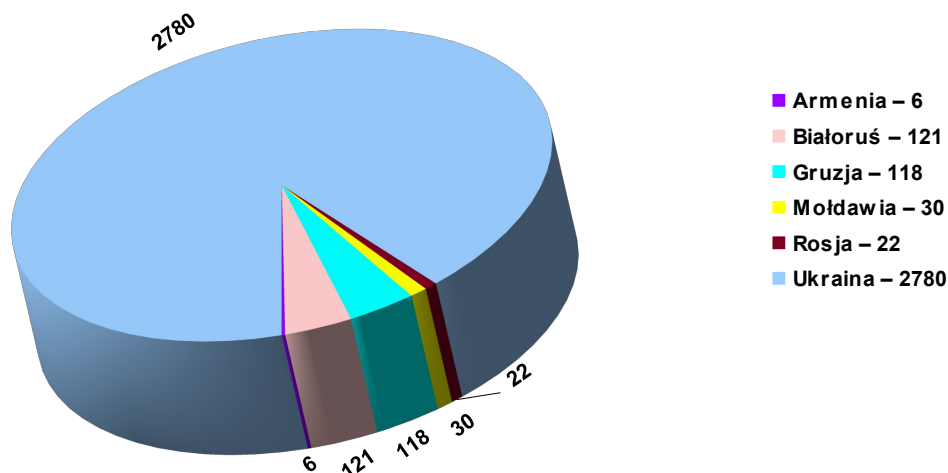
- W miesiącu styczniu 2019 r. Referat Marketingu Usług Urzędu zorganizował na terenie tut. Urzędu **5 gield pracy** dla pracodawców i przeprowadził rekrutację na **104** wolne miejsca pracy. Na w/w miejsca pracy Referat Pośrednictwa Pracy i Usług Sieci EURES oraz Referat Pośrednictwa Pracy skierował na rozmowy kwalifikacyjne **115** kandydatów. W efekcie **3** osoby podjęły zatrudnienie.

L.p.	Stanowisko	Ilość wolnych miejsc pracy	Ilość wydanych skierowań	Ilość osób zatrudnionych
1	- Pracownik ochrony - Pracownik recepcji	18	34	3
2	- Operator kafarów - Brygadzysta elektryk - Pracownik fizyczny na budowie	10	19	0
3	- Listonosz - Kierowca kat. C, B - Pracownik rozdzielni przesyłek	35	48	0
4	- Opiekun osób starszych - Asystent osoby niepełnosprawnej	40	9	0
5	- Kierowca samochodu dostawczego	1	5	0
RAZEM:		104	115	3

- W dniach 14, 17, 21, 24, 28 i 31 stycznia 2019 r. na terenie tut. Urzędu odbyły się spotkania dotyczące możliwości uczestnictwa osób bezrobotnych w projekcie „Siła kompetencji” realizowanym przez **Instytut Turystyki w Krakowie**.
- W dniach 8 i 29 stycznia 2019 r. na terenie tut. Urzędu odbyły się spotkania rekrutacyjne do **Centrum Kształcenia Ustawicznego** oferujące możliwość bezpłatnego podniesienia kwalifikacji zawodowych osób bezrobotnych i poszukujących pracy poprzez kształcenie w liceum ogólnokształcącym, szkole policealnej lub uczestnictwo w kwalifikacyjnych kursach zawodowych.

OŚWIADCZENIA O POWIERZENIU WYKONYWANIA PRACY CUDZOZIEMCOWI PRACA SEZONOWA CUDZOZIEMCÓW

Liczba oświadczeń wpisanych do ewidencji oświadczeń
w miesiącu STYCZNIU 2019 r.



W styczniu 2019 r. w Grodzkim Urzędzie Pracy w Krakowie wpisano do ewidencji oświadczeń **3077 oświadczeń o powierzeniu wykonywania pracy cudzoziemcovi**. Najwięcej tj. **90,3% ogółu** wszystkich wpisanych do ewidencji oświadczeń **dotyczyło obywateli Ukrainy**. Pozostałe kraje stanowiły niewielki odsetek ogółu wpisanych do ewidencji oświadczeń i wynosiły odpowiednio: Białoruś – **3,9%**, Gruzja – **3,8%**, Mołdawia – **1%**, natomiast Rosja i Armenia łącznie – **1%**.

W miesiącu styczniu 2019 r. złożono w tut. Urzędzie **26 wniosków o wydanie zezwolenia na pracę sezonową**.