



Grodzki Urząd Pracy  
w Krakowie

# INFORMACJA GRODZKIEGO URZĘDU PRACY W KRAKOWIE O SYTUACJI NA LOKALNYM RYNKU PRACY

STYCZEŃ 2024

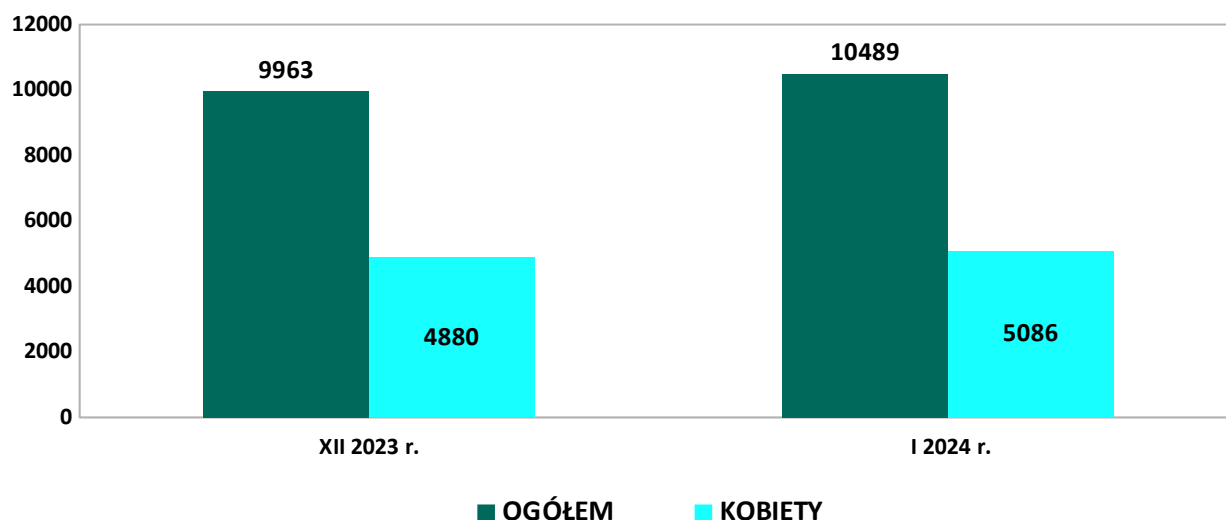


## INFORMACJA DOTYCZĄCA LOKALNEGO RYNKU PRACY

Liczba bezrobotnych zarejestrowanych w Grodzkim Urzędzie Pracy w Krakowie według stanu na dzień **31.01.2024 r.** wynosiła **10489** osób. Jest to o **526 osób więcej**, porównując ze stanem z 31.12.2023 roku. Osoby z prawem do zasiłku dla bezrobotnych stanowiły **13,8%** ogółu bezrobotnych (+ 0,3 punktu procentowego).

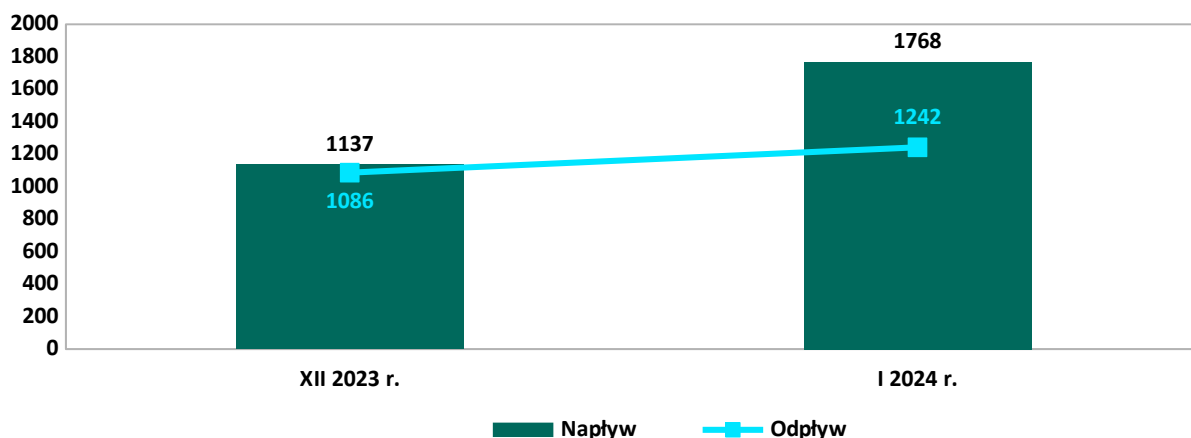
Wyszczególnienie	Ogółem	w tym kobiety
Liczba bezrobotnych w końcu <b>STYCZNIA 2024 r.</b>	<b>10489</b>	<b>5086</b>
W tym liczba osób z prawem do zasiłku w końcu <b>STYCZNIA 2024 r.</b>	<b>1443</b>	<b>762</b>
Liczba rejestrujących się bezrobotnych w <b>STYCZNIU 2024 r.</b>	<b>1768</b>	<b>838</b>

Liczba osób bezrobotnych w 2024 r.



**W styczniu 2024 r.** zarejestrowano **1768** osób bezrobotnych. Jest to **wzrost o 631 osób w porównaniu do grudnia 2023 roku**, z czego **1420** to osoby, które poprzednio pracowały (w tym zwolnienia z przyczyn zakładu pracy dotyczyło **48** osób) oraz **348** osób dotychczas niepracujących.

## Napływ i odpływ osób bezrobotnych w 2024 r.



**W styczniu 2024 r.** z rejestrów Grodzkiego Urzędu Pracy w Krakowie **wyrejestrowano 1242 osoby i jest to o 156 osób więcej** niż w grudniu 2023 r. Wyłączenia z ewidencji bezrobotnych dotyczyły głównie:

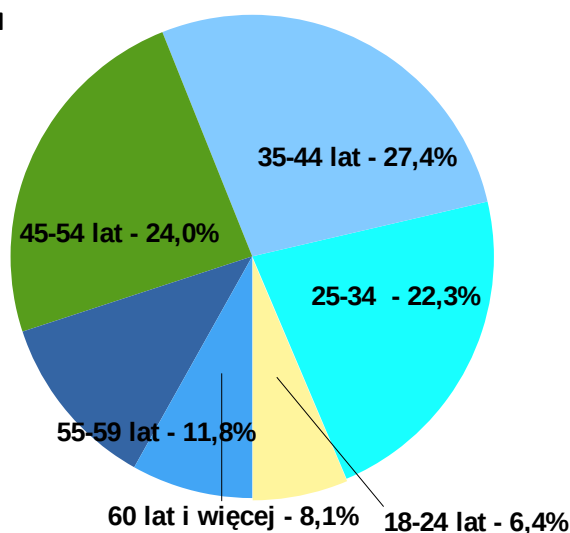
- podjęcia pracy – **659** osób (+153 os.);
- niepotwierdzenia gotowości do pracy – **318** osób (+15 os.);
- dobrowolnej rezygnacji ze statusu bezrobotnego – **101** osób (+4 os.);
- osiągnięcia wieku emerytalnego – **35** osób (+13 os.);
- nabycia praw emerytalnych lub rentowych – **9** osób (+4 os.);
- nabycia praw do świadczenia przedemerytalnego – **4** osoby (-1 os.);
- odmowa bez uzasadnionej przyczyny przyjęcia propozycji odpowiedniej pracy lub innej formy pomocy – **2** osoby (-2 os.).

## STRUKTURA OSÓB BEZROBOTNYCH

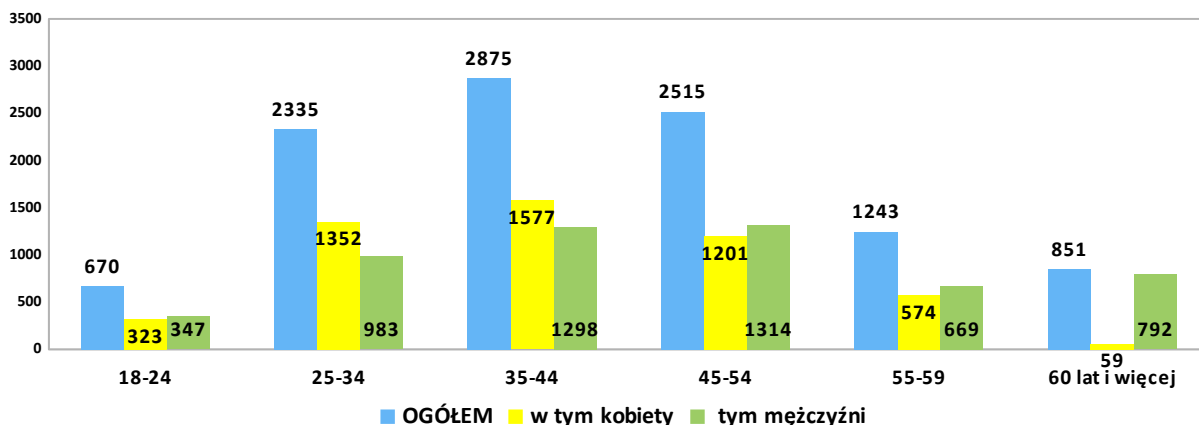
Struktura osób bezrobotnych wg wieku (stan na dzień 31.01.2024 r.)

Wiek	Ogółem	Struktura (%)	w tym kobiety	Struktura (%)	w tym mężczyźni	Struktura (%)
18-24	670	6,4	323	6,3	347	6,4
25-34	2335	22,3	1352	26,6	983	18,2
35-44	2875	27,4	1577	31,0	1298	24,0
45-54	2515	24,0	1201	23,6	1314	24,3
55-59	1243	11,8	574	11,3	669	12,4
60 lat i więcej	851	8,1	59	1,2	792	14,7
<b>Razem</b>	<b>10489</b>	<b>100,0</b>	<b>5086</b>	<b>100,0</b>	<b>5403</b>	<b>100,0</b>

Struktura wiekowa - OGÓŁEM



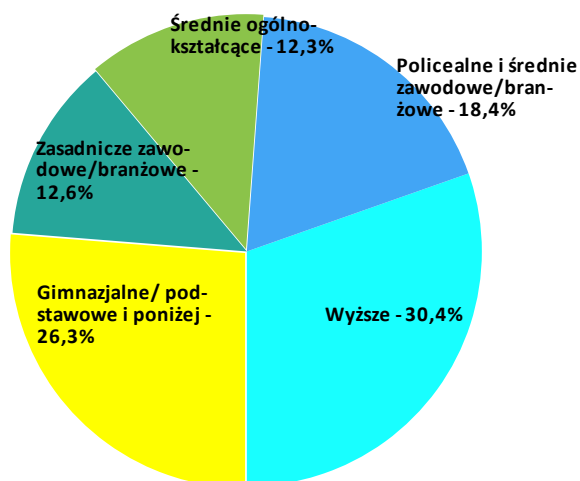
Struktura osób bezrobotnych wg wieku - STYCZEŃ 2024 r.



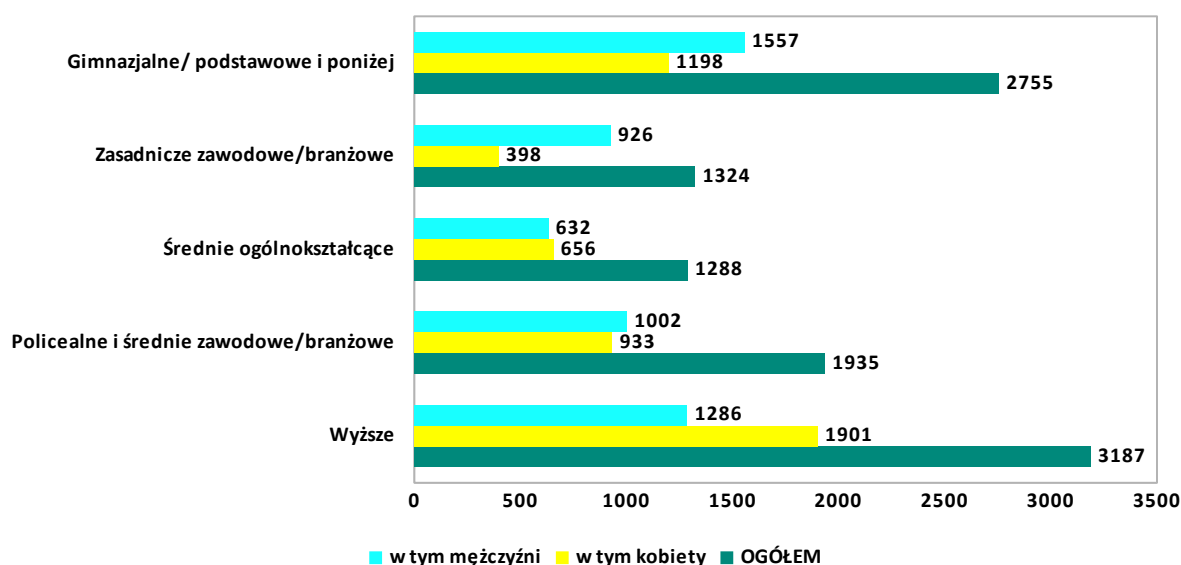
## Struktura osób bezrobotnych wg wykształcenia (stan na dzień 31.01.2024 r.)

Wykształcenie	Ogółem	Struktura (%)	w tym kobiety	Struktura (%)	w tym mężczyźni	Struktura (%)
Wyższe	3187	30,4	1901	37,4	1286	23,8
Policealne i średnie zawodowe/branżowe	1935	18,4	933	18,3	1002	18,6
Średnie ogólnokształcące	1288	12,3	656	12,9	632	11,7
Zasadnicze zawodowe/branżowe	1324	12,6	398	7,8	926	17,1
Gimnazjalne/ podstawowe i poniżej	2755	26,3	1198	23,6	1557	28,8
<b>Razem</b>	<b>10489</b>	<b>100,0</b>	<b>5086</b>	<b>100,0</b>	<b>5403</b>	<b>100,0</b>

### Struktura wg wykształcenia - OGÓŁEM



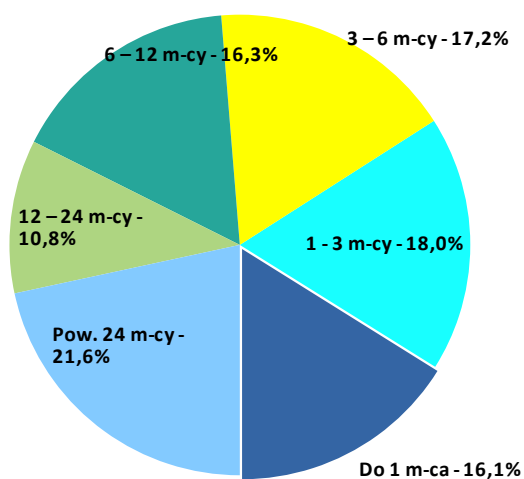
### Struktura osób bezrobotnych wg wykształcenia - STYCZEŃ 2024 r.



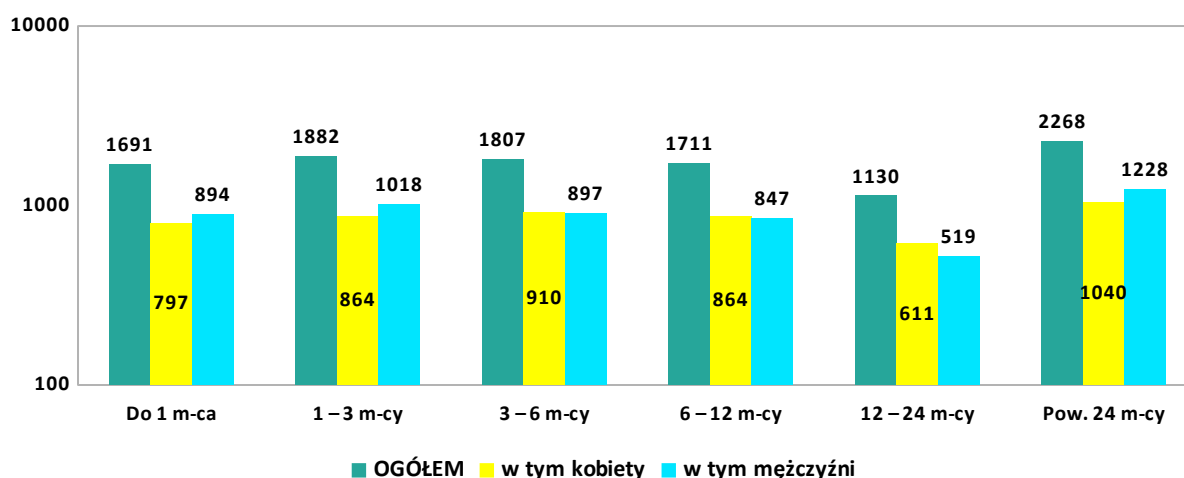
**Struktura osób bezrobotnych wg czasu pozostawania bez pracy (stan na dzień 31.01.2024 r.)**

Czas pozostawania bez pracy	Ogółem	Struktura (%)	w tym kobiety	Struktura (%)	w tym mężczyźni	Struktura (%)
Do 1 m-ca	1691	16,1	797	15,7	894	16,6
1 – 3 m-cy	1882	18,0	864	17,0	1018	18,8
3 – 6 m-cy	1807	17,2	910	17,9	897	16,6
6 – 12 m-cy	1711	16,3	864	17,0	847	15,7
12 – 24 m-cy	1130	10,8	611	12,0	519	9,6
Pow. 24 m-cy	2268	21,6	1040	20,4	1228	22,7
<b>Razem</b>	<b>10489</b>	<b>100,0</b>	<b>5086</b>	<b>100,0</b>	<b>5403</b>	<b>100,0</b>

Struktura osób bezrobotnych wg czasu pozostawania bez pracy OGÓŁEM



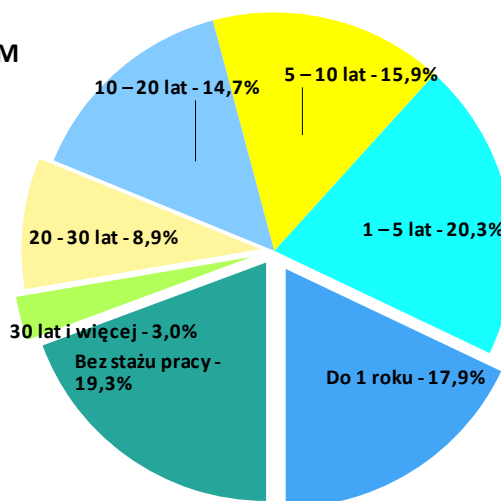
Struktura osób bezrobotnych wg czasu pozostawania bez pracy - STYCZEŃ 2024 r.



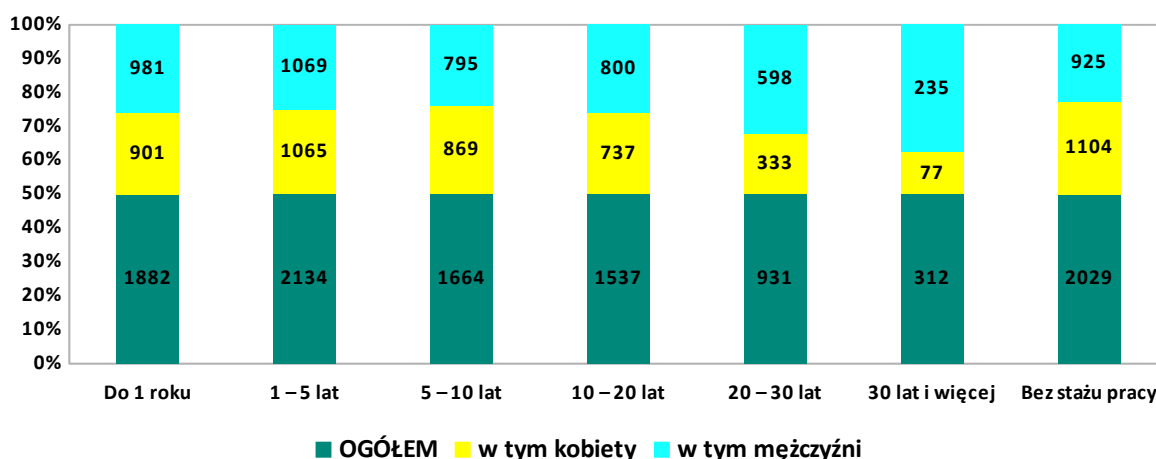
## Struktura osób bezrobotnych wg stażu pracy (stan na dzień 31.01.2024 r.)

Staż pracy	Ogółem	Struktura (%)	w tym kobiety	Struktura (%)	w tym mężczyźni	Struktura (%)
Do 1 roku	1882	17,9	901	17,7	981	18,2
1 – 5 lat	2134	20,3	1065	21,0	1069	19,8
5 – 10 lat	1664	15,9	869	17,1	795	14,7
10 – 20 lat	1537	14,7	737	14,5	800	14,8
20 – 30 lat	931	8,9	333	6,5	598	11,1
30 lat i więcej	312	3,0	77	1,5	235	4,3
Bez stażu pracy	2029	19,3	1104	21,7	925	17,1
<b>Razem</b>	<b>10489</b>	<b>100,0</b>	<b>5086</b>	<b>100,0</b>	<b>5403</b>	<b>100,0</b>

Struktura wg stażu pracy - OGÓŁEM



Struktura osób bezrobotnych wg stażu pracy - STYCZEŃ 2024 r.

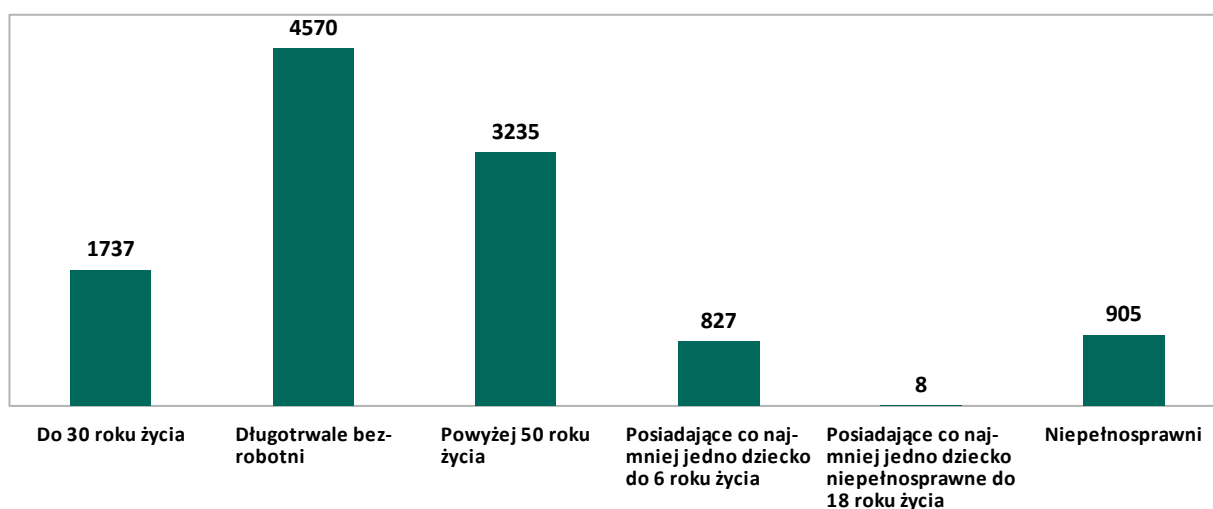


## OSOBY BĘDĄCE W SZCZEGÓLNEJ SYTUACJI NA RYNKU PRACY

Wyszczególnienie	Stan na dzień 31.01.2024 r.	Udział w strukturze (%)
Do 30 roku życia	1737	16,6
w tym do 25 roku życia	670	6,4
Długotrwale bezrobotni	4570	43,6
Powyżej 50 roku życia	3235	30,8
Korzystające ze świadczeń z pomocy społecznej	0	0,0
Posiadające co najmniej jedno dziecko do 6 roku życia	827	7,9
Posiadające co najmniej jedno dziecko niepełnosprawne do 18 roku życia	8	0,1
Niepełnosprawni	905	8,6

Zdecydowaną większość osób bezrobotnych stanowią osoby będące w szczególnej sytuacji na rynku pracy. Spośród **10489** osób bezrobotnych zarejestrowanych w tut. Urzędzie według stanu na dzień 31.01.2024 r. aż **74,0% ogółu bezrobotnych** zaliczana jest do osób będących w szczególnej sytuacji na rynku pracy (-0,6 p. proc.).

**Bezrobotni będący w szczególnej sytuacji na rynku pracy - stan na dzień 31.01.2024 r.**





## AKTYWNE FORMY ZWALCZANIA BEZROBOCIA

W styczniu 2024 r. zaktywizowano w poszczególnych programach łącznie 38 osób bezrobotnych (-84 os.).

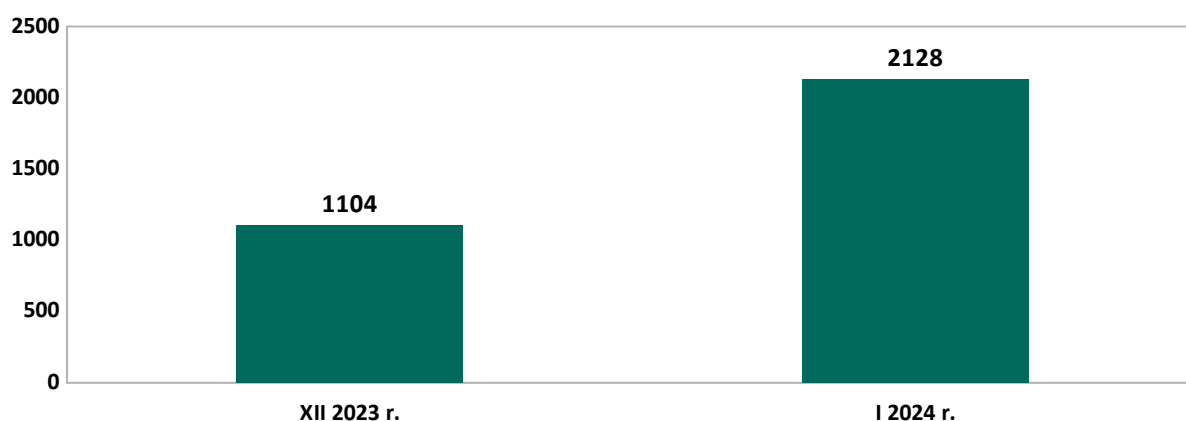
L.p.	Aktywizacja zawodowa osób bezrobotnych	Ogółem	Kobiety
1	Prace interwencyjne	0	0
2	Roboty publiczne	0	0
3	Podjęcia działalności gospodarczej	0	0
4	Podjęcia pracy w ramach refundacji kosztów zatrudnienia bezrobotnego	6	2
5	Podjęcia pracy w ramach bonu zatrudnieniowego	0	0
6	Podjęcia pracy w ramach dofinansowania wynagrodzenia za zatrudnienie skierowanego bezrobotnego powyżej 50 roku życia	0	0
7	Inne (np.: rozpoczęcie działalności gospodarczej ze środków PFRON)	0	0
8	Rozpoczęcia szkolenia	2	1
9	Rozpoczęcia stażu	7	6
10	Rozpoczęcia prac społecznie użytecznych	23	8
<b>RAZEM</b>		<b>38</b>	<b>17</b>

## OFERTY PRACY

W styczniu 2024 r. do tut. Urzędu zgłoszono 2128 wolnych miejsc pracy i jest to mniej o 1024 wolnych miejsc pracy niż w grudniu 2023 r., z czego 40 miejsc pracy dotyczyło ofert pracy dla osób z niepełnosprawnościami (+26). Na ww. miejsca pracy oraz miejsca pracy pozostałe w dyspozycji Urzędu z poprzednich okresów sprawozdawczych skierowanych zostało na rozmowy kwalifikacyjne do pracodawców przez pośredników pracy GUP 673 kandydatów.

Wyszczególnienie	Ogółem
Liczba ofert pracy ZGŁOSZONYCH w STYCZNIU 2024 r.	2128
w tym dla osób z niepełnosprawnościami	40
Liczba ofert pracy w końcu STYCZNIA 2024 r.	2100

### Napływ ofert pracy w 2024 r.



### Najwięcej zgłoszonych/pozyskanych wolnych miejsc pracy w styczniu 2024 roku:

Nazwa zawodu	Liczba zgłoszonych wolnych miejsc pracy
Pomocniczy robotnik budowlany	169
Opiekun osoby starszej	123
Kurier	117
Taksówkarz	104
Pozostali pracownicy obsługi biurowej	59
Kierowca samochodu osobowego	58
Magazynier	56
Pracownik produkcji	53
Robotnik budowlany	51
Biomasażysta	49
Spawacz	45
Murarz	34
Pozostałe pomoce i sprzętaczki biurowe, hotelowe i podobne	34
Pozostali pracownicy zajmujący się sprzętaniem gdzie indziej niesklasyfikowani	34
Pozostali pracownicy ochrony osób i mienia	31
Pozostali robotnicy wykonujący prace proste w przemyśle	30
Cieśla szalunkowy	24
Elektromonter instalacji elektrycznych	23
Pozostali pracownicy wykonujący dorywcze prace proste	23
Dostawca potraw	21
Operator zautomatyzowanej linii produkcyjnej	20
Pokojowa	19

Nauczyciel przedszkola	18
Szwaczka maszynowa	17
Doradca finansowy	15
Specjalista do spraw rekrutacji pracowników	15
Pracownik biurowy	15
Sprzedawca	15
Pozostali ślusarze i pokrewni	15
Monter maszyn i urządzeń przemysłowych	15
Pracownik utrzymania czystości (sprzątaczką)	15

**Dział Usług Rynku Pracy** przekazuje informację na temat lokalnego rynku pracy za STYCZEŃ 2024 r.

**I. Pracownicy Referatu Pośrednictwa Pracy i Usług Sieci EURES w STYCZNIU 2024 r. :**

1. skierowali do pracy **595 osób bezrobotnych**. W wyniku tych działań na dzień sporządzenia informacji zatrudnienie podjęło: z ofert subsydiowanych **33** osoby, z ofert niesubsydiowanych **20** osób,
2. obsłużyli **4960** osób bezrobotnych i poszukujących pracy,
3. nie organizowali na terenie Urzędu giełd i targów pracy oraz nie udzielali e-konsultacji,
4. w dniu 9, 16, 23, 30, 31 stycznia zorganizowali spotkania dla osób do 30 r.ż. pn. „**Ekspresowy wtorek**” i „**Ekspresowa środa**”. Celem spotkań była realizacja założeń Gwarancji dla młodzieży, w tym przedstawienie możliwości skorzystania z usług urzędu, wspierania zatrudnienia poprzez instrumenty rynku prac oraz informowanie o realizowanych przez urząd projektach. W spotkaniach wzięło udział **59** osób.

**II. Pracownicy Referatu Pośrednictwa Pracy i Usług Sieci EURES w STYCZNIU 2024 r.**

Pracownicy realizowali zadania poradnictwa zawodowego w obszarze poradnictwa indywidualnego, opracowywania Indywidualnych Planów Działania nowo rejestrującym się klientom naszego urzędu oraz udzielaniu porad i informacji zawodowych dotyczących sytuacji na rynku pracy, możliwości podnoszenia/uzupełniania kwalifikacji zawodowych, przygotowania do procesów rekrutacyjnych itd.; Doradcy zawodowi włączyli się w realizację projektu „Ekspres praca”, realizując zajęcia warsztatowe w siedzibie realizatora projektu i cykl spotkań rekrutacyjnych na terenie urzędu.

Liczba założonych, nowych, IPD	1216
Liczba porad zawodowych	1293
Liczba porad udzielonych w ramach projektów (kolejno kody: 049, 050)	14 (3+11)
Liczba informacji zawodowych	26
Liczba spotkań informacyjnych w ramach projektu „Mój świadomy wybór“ / liczba uczestników	0
Liczba spotkań grupowych/ liczba uczestników	6 (59)
Spotkania dla uchodźców z Ukrainy	0/0
Liczba przeprowadzonych badań testowych NBK i KZZ (badanie + omówienie wyników)	2
Udzielone porady w ramach e-konsultacje	1
Liczba szkoleń wewnętrznych	0
Liczba kart rejestracyjnych osób nowo zarejestrowanych przekazanych z ewidencji*	1587

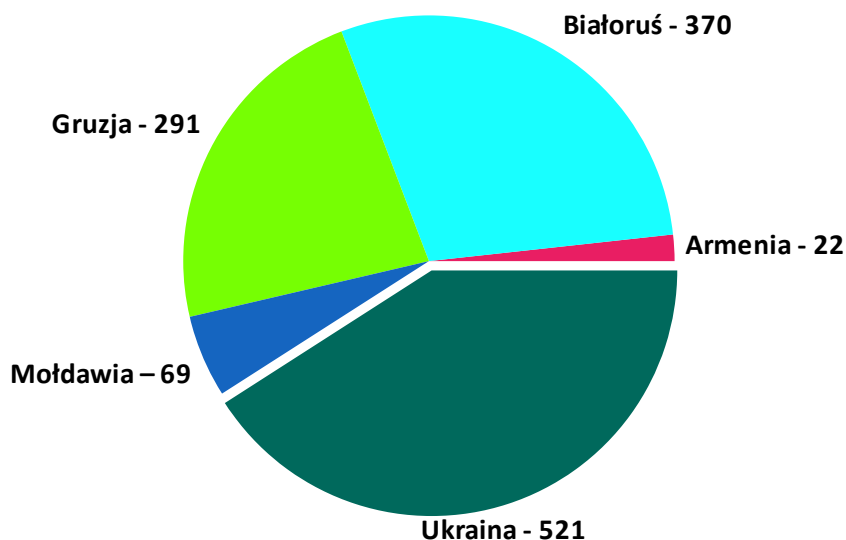
\*Uwagi: osobom założono teczki

Informacja **Referatu Aktywizacji Osób z Niepełnosprawnością** na temat lokalnego rynku pracy za **STYCZEŃ 2024 rok**

- W styczniu **2024** r. do Stanowiska Pośrednictwa Pracy tut. Referatu zgłoszono **40** wolnych miejsc pracy dla osób niepełnosprawnych. Na ww. miejsca pracy oraz miejsca pracy pozostałe w dyspozycji Urzędu Stanowisko Pośrednictwa Pracy skierowało kandydatów spełniających kryteria Pracodawców.
- W dniu 15 stycznia 2024 r. pracownik Stanowiska Programów Rehabilitacji Zawodowej Aktywizacji Osób z Niepełnosprawnością GUP przeprowadził spotkanie informacyjne z uczniami Zespołu Szkół i Placówek „**Centrum dla Niewidomych i Słabowidzących**” w Krakowie przy ul. Tynieckiej 6. Tematyką spotkania były zagadnienia z zakresu korzystania przez osoby z niepełnosprawnością z usług tut. Urzędu w szczególności z umiejętności poszukiwania pracy oraz innych form wsparcia np. staży, szkoleń, dotacji na rozpoczęcie działalności gospodarczej.

# OŚWIADCZENIA O POWIERZENIU WYKONYWANIA PRACY CUDZOZIEMCOWI

Liczba oświadczeń wpisanych do ewidencji oświadczeń  
w STYCZNIU 2024 r.



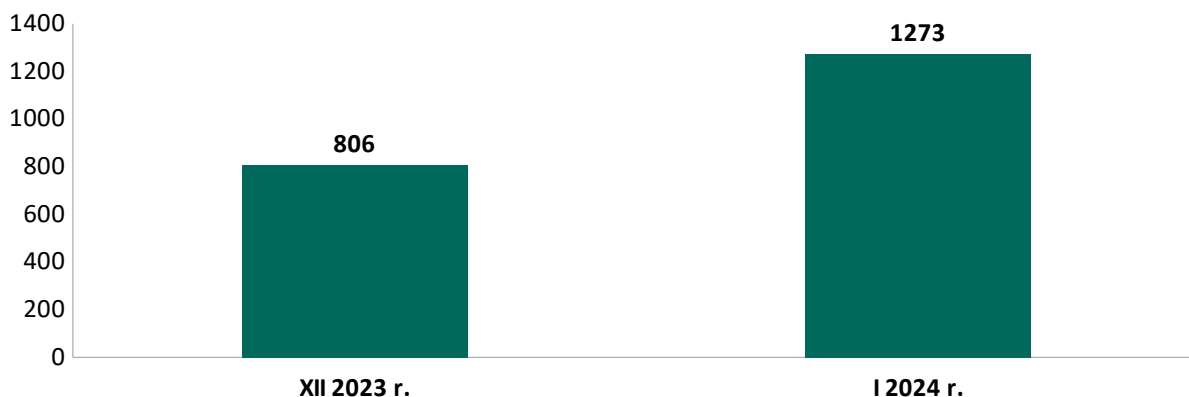
W **STYCZNIU 2024 r.** w Grodzkim Urzędzie Pracy w Krakowie wpisano do ewidencji **1273** oświadczenia o powierzeniu wykonywania pracy cudzoziemcowi **(+467)**.

Najwięcej tj. **40,9% ogółu (+6,9 p. proc.)** wszystkich wpisanych do ewidencji oświadczeń dotyczyło obywateli **Ukrainy oraz obywateli Białorusi – 29,1% (-7,5 p. proc.)** a także **Gruzji – 22,9% (+1,7 p. proc.)**.

Pozostałe kraje stanowiły niewielki odsetek ogółu wpisanych do ewidencji oświadczeń i wynosiły odpowiednio:

- **Mołdawia – 5,4% (-0,7 p. proc.);**
- **Armenia – 1,7% (-0,4 p. proc.);**
- **Rosja – 0.**

### Wykaz oświadczeń wpisanych do ewidencji oświadczeń w 2024 r.



## PRACA SEZONOWA CUDZOZIEMCÓW w 2024 r.

W **styczniu 2024 r.** do tut. Urzędu **nie wpłynął żaden** wniosek o wydanie zezwolenia na pracę sezonową.

W styczniu **2024 r.** złożono w tut. Urzędzie **266 ofert pracy** na **1067 wolnych miejsc pracy** w celu uzyskania **informacji starosty**.

### Liczba złożonych wniosków o wydanie zezwolenia na pracę sezonową w 2024 r.

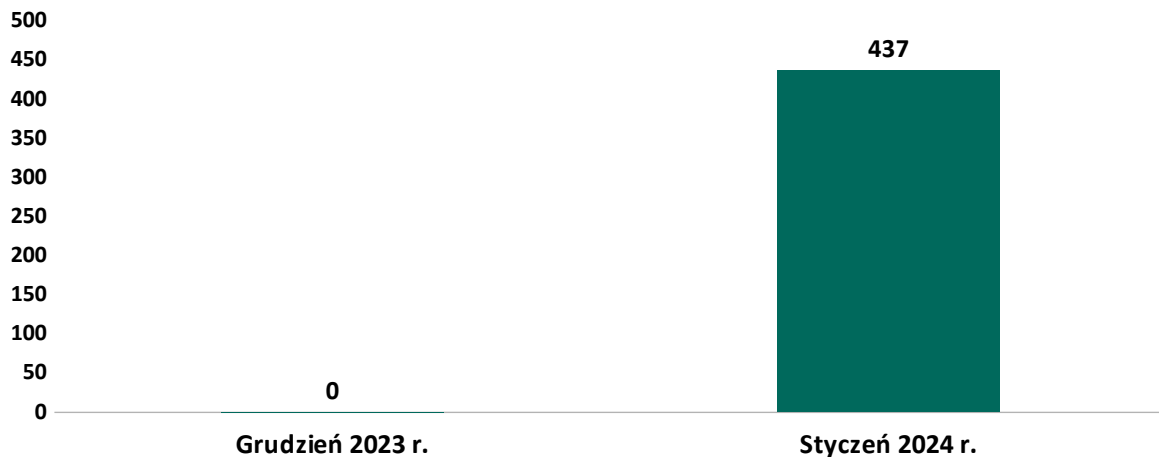


## INFORMACJA DOTYCZĄCA ZWOLNIEŃ GRUPOWYCH

W omawianym okresie o planowanych zwolnieniach grupowych na podstawie Ustawy z dnia 13 marca 2003 r. o szczególnych zasadach rozwiązywania z pracownikami stosunków pracy z przyczyn niedotyczących pracowników /t.j. Dz. U. 2018 poz. 1969/ **poinformowały 4 zakłady pracy (planowana liczba osób do zwolnienia 437)**, w następujących branżach:

- realizacja projektów budowlanych związanych ze wznoszeniem budynków (28 osób);
- produkcja wyposażenia elektrycznego i elektronicznego do pojazdów silnikowych (370 osób);
- sprzedaż hurtowa wyrobów tytoniowych (37 osób);
- badania naukowe i prace rozwojowe w dziedzinie nauk społecznych i humanistycznych (2 osoby).

**Awizowana liczba osób do zwolnienia w 2024 r.**



# STYCZEŃ 2024 r.

## → Barometr zawodów na rok 2024

Barometr zawodów to krótkookresowa (jednoroczna) prognoza zapotrzebowania na zawody. Prognoza tworzona jest dla każdego powiatu przez pracowników powiatowych urzędów pracy, w tym: pośredników pracy, doradców zawodowych, osoby odpowiedzialne za współpracę z przedsiębiorcami i za organizację szkoleń, a także asystentów EURES (Europejskich Służb Zatrudnienia) i liderów klubów pracy.

W Krakowie prognozę przygotowują pracownicy Grodzkiego Urzędu Pracy w Krakowie oraz przedstawiciele prywatnych agencji zatrudnienia. Uczestnicy paneli eksperckich klasyfikują zawody w trzy grupy:

- zawodów deficytowych, w których w najbliższym roku nie powinno być trudności ze znalezieniem pracy, gdyż zapotrzebowanie pracodawców będzie w ich przypadku duże, a podaż pracowników chętnych do podjęcia zatrudnienia i mających odpowiednie kwalifikacje - niewielka;
- zawodów zrównoważonych, w których liczba ofert pracy będzie zbliżona do liczby osób zdolnych i chętnych do podjęcia zatrudnienia w danym zawodzie (podaż i popyt zrównoważą się);
- zawodów nadwyżkowych, w których znalezienie pracy może być trudniejsze ze względu na małe zapotrzebowanie oraz wielu kandydatów chętnych do podjęcia pracy i spełniających wymagania pracodawców.

Podczas oceny eksperci posilkują się danymi na temat liczby ofert pracy oraz liczby osób zarejestrowanych bezrobotnych w konkretnym zawodzie. Jednak dane te pełnią funkcję wyłącznie pomocniczą. Wiedza ekspertów pozwala na zweryfikowanie czy osoby te są zdolne i chętne do podjęcia pracy (czy posiadają odpowiednie umiejętności, kwalifikacje oraz potwierdzające je certyfikaty, czy dysponują odpowiednim doświadczeniem zawodowym itp.).

Wyniki badania dostępne są w serwisie Barometr zawodów.





# Barometr zawodów 2024

miasto Kraków

[www.barometrzwawodow.pl](http://www.barometrzwawodow.pl)

## DEFICYT

Administratorzy stron internetowych  
Bełtoniarze i zbrojarze  
Brukarze  
Cieśle i stolarze budowlani  
Dekarze i blacharze budowlani  
Kierowcy autobusów  
Kierowcy samochodów ciężarowych i ciągników siodłowych  
Krawcy i pracownicy produkcji odzieży  
Listonosze i kurierzy  
Mechanicy pojazdów samochodowych

Monterzy instalacji budowlanych  
Murarze i tynkarze  
Nauczyciele nauczania wczesnoszkolnego  
Nauczyciele praktycznej nauki zawodu  
Nauczyciele przedmiotów ogólnokształcących  
Nauczyciele przedmiotów zawodowych  
Nauczyciele przedszkoli  
Nauczyciele szkół specjalnych i oddziałów integracyjnych  
Operatorzy i mechanicy sprzętu do robót ziemnych  
Operatorzy obrabiarek skrawających

Opiekunowie osoby starszej lub niepełnosprawnej  
Piekarze  
Pielęgniarki i położne  
Pracownicy fizyczni w produkcji i pracach prostych  
Pracownicy robót wykończeniowych w budownictwie  
Pracownicy służb mundurowych  
Projektanci i administratorzy baz danych, programiści  
Robotnicy budowlani  
Spawacze  
Specjaliści ds. projektowania, wdrażania i doskonalenia produktów i usług cyfrowych  
Slusarze

## RÓWNOWAGA

Agenci ubezpieczeniowi  
Akustycy i realizatorzy dźwięku  
Analitycy, testerzy i operatorzy systemów teleinformatycznych  
Animatory kultury i organizatorzy imprez  
Architekci i urbaniści  
Architekci krajobrazu  
Archiwiści i muzealnicy  
Asystenci w edukacji  
Bibliotekoznawcy, bibliotekarze i specjaliści informacji naukowej  
Biolodzy i biotechnolodzy  
Blacharze i lakiernicy samochodowi  
Ceramicy przemysłowi  
Cukiernicy  
Dentyści  
Diagności laboratoryjni medyczni  
Diagności samochodowi  
Elektrycy, elektromechanicy i elektrycy monterzy  
Farmaceuci  
Filolodzy i tłumacze  
Fizjoterapeuci i masażysty  
Florysty  
Fotografowie  
Fryzjerzy  
Geodeci i kartografowie  
Gospodarze obiektów, portierzy, woźni i dozorczy  
Górnicy i operatorzy maszyn i urządzeń wydobywczych  
Graficy komputerowi  
Inspektorzy nadzoru budowlanego  
Instruktorzy nauki jazdy  
Instruktorzy rekreacji i sportu  
Inżynierowie budownictwa  
Inżynierowie chemicy i chemicy  
Inżynierowie elektrycy i energetycy  
Inżynierowie inżynierii środowiska  
Inżynierowie mechanicy  
Kamieniarze  
Kelnerzy i barmani  
Kierowcy samochodów osobowych  
Kierownicy budowy  
Kierownicy ds. logistyki  
Kierownicy ds. produkcji  
Kierownicy ds. usług  
Kierownicy ds. zarządzania i obsługi biznesu  
Kierownicy sprzedaży  
Kierownicy w instytucjach społecznych i kultury

Kosmetyczki  
Kucharze  
Lakiernicy  
Lekarze  
Logopedzi i audyofonolodzy  
Magazynierzy  
Marynarze, pracownicy obsługi statków i portów  
Maszyniści  
Mechanicy-monterzy maszyn i urządzeń  
Meteorolodzy, geolodzy, geografowie  
Monterzy elektronicy  
Monterzy konstrukcji metalowych  
Monterzy okien i szklarze  
Obuwnicy  
Ogrodnicy i sadownicy  
Operatorzy aparatury medycznej  
Operatorzy maszyn do produkcji i przetwórstwa papieru  
Operatorzy maszyn do produkcji wyrobów cementowych i kamiennych  
Operatorzy maszyn do produkcji wyrobów chemicznych  
Operatorzy maszyn do produkcji wyrobów z gumy i tworzyw sztucznych  
Operatorzy maszyn rolniczych i ogrodniczych  
Operatorzy maszyn włókienniczych  
Operatorzy urządzeń dźwiękowo-transportowych  
Opiekunki dziecięce  
Optycy i pracownicy wytwarzający protezy  
Pedagodzy  
Personel sprząający  
Plastycy, dekoratorzy wnętrz i konserwatorzy zabytków  
Pomoce kuchenne  
Pomoce w gospodarstwie domowym  
Pozostali specjaliści edukacji  
Pracownicy biur podróży i obsługi turystycznej  
Pracownicy ds. BHP  
Pracownicy ds. budownictwa drogowego i kolejowego  
Pracownicy ds. jakości  
Pracownicy ds. ochrony środowiska i zrównoważonego rozwoju  
Pracownicy ds. rachunkowości i księgowości  
Pracownicy ds. techniki dentystycznej  
Pracownicy myjni, pralni i prasowni  
Pracownicy obsługi ruchu lotniczego  
Pracownicy obsługi ruchu szynowego  
Pracownicy ochrony fizycznej  
Pracownicy poczty  
Pracownicy poligraficzni

Pracownicy przetwórstwa metali  
Pracownicy przetwórstwa spożywczego  
Pracownicy socjalni  
Pracownicy sprzedaży internetowej  
Pracownicy telefonicznej i elektronicznej obsługi klienta, ankieterzy, teleankieterzy  
Pracownicy usług pogrzebowych  
Pracownicy zajmujący się zwierzętami  
Prawnicy  
Projektanci wzornictwa przemysłowego i operatorzy CAD  
Przedstawiciele handlowi  
Przetwórcy mięsa i ryb  
Psycholodzy i psychoterapeuci  
Ratownicy medyczni  
Recepcjoniści i rejestratorzy  
Robotnicy leśni  
Robotnicy obróbki drewna i stolarze  
Robotnicy obróbki skóry  
Rzemieślnicy obróbki szkła i metali szlachetnych  
Samodzielni księgowi  
Sekretarki i asystenci  
Socjolodzy i specjaliści ds. badań społeczno-ekonomicznych  
Specjaliści ds. administracji  
Specjaliści ds. finansowych  
Specjaliści ds. organizacji produkcji  
Specjaliści ds. PR, reklamy, marketingu i sprzedaży  
Specjaliści ds. rynku nieruchomości  
Specjaliści ds. zarządzania zasobami ludzkimi i rekrutacji  
Specjaliści elektroniki, automatyki i robotyki  
Specjaliści rolnictwa i leśnictwa  
Specjaliści technologii żywności i żywienia  
Specjaliści telekomunikacji  
Spedytorzy i logistycy  
Sprzedawcy i kasjerzy  
Szefowie kuchni  
Tapicery  
Technicy budownictwa  
Technicy informatyki  
Technicy mechanicy  
Weterynarze  
Windykatorzy  
Wychowawcy w placówkach oświatowych i opiekuńczych  
Zaopatrzeniowcy i dostawcy

## NADWYŻKA

Dziennikarze i redaktorzy  
Ekonomiści

Filozofowie, historycy, politolodzy i kulturoznawcy  
Pracownicy administracji i biurowi

„Barometr zawodów” jest prognozą zapotrzebowania na pracowników w 2024 r. Badanie zostało przeprowadzone wśród ekspertów na przełomie III i IV kwartału 2023 r. Sytuacja w niektórych zawodach może się zmienić w zależności od uwarunkowań rynkowych.



Realizator badania

Koordinator wojewódzki

Grodzki Urząd Pracy w Krakowie  
DZIAŁ PRAWNO - ORGANIZACYJNY

tel. +48 12 616 55 55, [grodzki@gupkrakow.pl](mailto:grodzki@gupkrakow.pl)  
31-752 Kraków, ul. Wąwozowa 34  
[www.gupkrakow.pl](http://www.gupkrakow.pl)

## → Zgłoś szkołę do udziału w programie „Mój świadomy wybór”

Wszystkim dyrektorom i nauczycielom krakowskich szkół ponadpodstawowych przypominamy o programie „Mój świadomy wybór”, który realizowany jest przez doradców zawodowych z Grodzkiego Urzędu Pracy w Krakowie.

Celem programu jest przygotowanie uczniów do planowania kariery zawodowej, podejmowania i dokonywania ewentualnych zmian decyzji zawodowych oraz edukacyjnych. Decyzje te są podejmowane w oparciu o własne zasoby uczestników i analizę informacji na temat rynku pracy oraz systemu edukacji. Jesteśmy przekonani, że rozmowy przeprowadzone z doradcami zawodowymi przygotowują uczniów do podejmowania świadomych i samodzielnych decyzji, dotyczących wyboru dalszej drogi kształcenia, a także pozwolą na odnalezienie ścieżki zawodowej uczestników, zgodnej z trendami krakowskiego rynku pracy i zawodami przyszłości. Świadomość zagrożeń rynku pracy, ale także określenie celu przez młodzież, to początek ich drogi zawodowej. To etap kluczowy dla ich przyszłości, ponieważ to on rozpoczyna budowanie kompetencji i umiejętności potrzebnych do odnalezienia się na rynku pracy. Chcielibyśmy tym programem pomóc młodzieży znaleźć dalszy kierunek rozwoju osobistego na podstawie spotkań z ekspertami zawodowymi.

Udział w programie jest całkowicie bezpłatny. Po zgłoszeniu chęci uczestnictwa w programie przez szkołę, Referat Poradnictwa Zawodowego Grodzkiego Urzędu Pracy w Krakowie umawia się z daną placówką edukacyjną na termin spotkania z uczniami. Spotkania prowadzone są przez doświadczonych i wykwalifikowanych doradców zawodowych, którzy swoją wiedzą będą służyć uczestnikom spotkań w formie interaktywnych wykładów grupowych i indywidualnych konsultacji.

Całe spotkanie w ramach programu podzielone jest na cztery etapy wg. określonych zagadnień:

### **Współczesny rynek pracy**

- analiza rynku pracy pod kątem poszukiwania zatrudnienia,
- poznanie źródeł nowych miejsc pracy,
- analiza najczęściej stosowanych sposobów poszukiwania pracy,
- identyfikowanie barier utrudniających poszukiwanie pracy,
- poznanie zasad ułatwiających poszukiwanie pracy,
- identyfikacja i analiza metod znajdowania ofert pracy,
- określenie indywidualnych sposobów poszukiwania ofert zatrudnienia.

### **Rynek edukacyjny i uczenie się przez całe życie**

- poznanie systemu edukacji i innych form uczenia się,
- przetwarzanie informacji o formach i placówkach kształcenia,
- zawody przyszłości.

### **Planowanie własnego rozwoju**

- sposoby i narzędzia identyfikowania własnych kompetencji i predyspozycji zawodowych,
- badanie kompetencji i predyspozycji zawodowych.

### **Indywidualne spotkanie z doradcą zawodowym (opcjonalnie)**

- opracowanie indywidualnego bilansu kompetencji, umiejętności oraz słabych i mocnych stron.

Czas realizacji spotkania to około 2 godzin (dla zainteresowanych uczestników możliwe jest również przeprowadzenie indywidualnych konsultacji z doradcą zawodowym bezpośrednio po wykładzie).

Serdecznie zachęcamy dyrektorów oraz nauczycieli krakowskich szkół ponadpodstawowych do nawiązania kontaktu z Referatem Poradnictwa Zawodowego w celu ustalenia szczegółów współpracy i umówienia spotkania. Aktualnie prowadzimy zapisy na II semestr roku szkolnego 2023/2024.

Telefon kontaktowy: 12 68 68 208,

e- mail: [poradnictwo.zawodowe@gupkrakow.pl](mailto:poradnictwo.zawodowe@gupkrakow.pl)

**Kraków**

**„Mój świadomy wybór”**  
**ZADECYDUJ O SWOJEJ PRZYSZŁOŚCI**

Lekarz

Inżynier

Adwokat

Aktor

**PROGRAM SKIEROWANY DO UCZNIÓW KRAKOWSKICH SZKÓŁ ŚREDNICH**

WIĘCEJ INFORMACJI NA  
[WWW.GUPKRAKOW.PL](http://WWW.GUPKRAKOW.PL)

ORGANIZATOR

 Grodzki Urząd Pracy  
w Krakowie

Grodzki Urząd Pracy w Krakowie  
**DZIAŁ PRAWNO - ORGANIZACYJNY**  
tel. +48 12 616 55 55, [grodzki@gupkrakow.pl](mailto:grodzki@gupkrakow.pl)  
31-752 Kraków, ul. Wąwozowa 34  
[www.gupkrakow.pl](http://www.gupkrakow.pl)



## → Złóż wniosek stażowy i zyskaj przyszłego pracownika

Pracodawco, złóż wniosek stażowy i zyskaj przyszłego pracownika!

### Czym jest staż?

Staż to nabywanie przez bezrobotnego umiejętności praktycznych do wykonywania pracy przez wykonywanie zadań w miejscu pracy bez nawiązania stosunku pracy z pracodawcą. Korzystanie ze stażu pozwala więc zdobyć doświadczenie zawodowe, stwarzając tym samym większą szansę na uzyskanie zatrudnienia.

**Nabór wniosków o zorganizowanie stażu rusza z dniem 22 stycznia 2024 r. i prowadzony będzie do wyczerpania zaplanowanego limitu środków.**

Przed złożeniem wniosku o zorganizowanie stażu zapoznaj się z informacjami na stronie internetowej Urzędu.

Pobierz i wypełnij wniosek, a następnie złóż dokumenty w wybranej formie:

- osobiście na Dzienniku Podawczym - pok. 119,
- przesyłając na adres: Grodzki Urząd Pracy w Krakowie, ul. Wąwozowa 34, 31-752 Kraków,
- w formie elektronicznej – za pośrednictwem serwisu [www.praca.gov.pl](http://www.praca.gov.pl) lub platformy Epuap.

Odpowiedź na wniosek zostanie udzielona pisemnie w terminie do miesiąca od daty złożenia wniosku.

W przypadku nieuwzględnienia wniosku do realizacji w piśmie wskażemy przyczynę odmowy.

O sposobie rozpatrzenia wniosku nie informujemy kandydatów na staż.

W przypadku przyjęcia wniosku do realizacji, o kolejnych etapach procedury poinformujemy wnioskodawcę telefonicznie lub pisemnie.

Informację o aktualnie prowadzonym naborze wraz z dokumentami do pobrania znajdziesz na stronie internetowej Urzędu (pliki znajdują się dziale AKTYWNE FORMY WSPARCIA w rubryce STAŻE)

